

浙江特殊教育职业学院 无障碍考试系统操作手册

视障考生使用版（仅限推拿专业机考考生使用）

一、软件运行环境要求

- 硬件要求：CPU:奔腾双核 2.00GHz 以上, 内存:2G 以上, 硬盘:100G 以上;鼠标键盘等配套设备。
- 软件要求：Windows7 及以上版本操作系统（最好使用 win10）、输入法自备、争渡读屏公益版 1.6.2.2_4，需要配合争渡读屏软件使用。

二、考试软件安装

- 1、访问软件安装网址：<http://wzaks.zcse.edu.cn:1260/>



- 2、点击下载“运行环境”和“考试软件”。

3、下载完成后请先安装“运行环境”后再安装“考试软件”。



考试软件安装完毕后，电脑系统桌面将会出现图标。

4、点击下载争渡软件并安装。

三、考试软件使用

1、考试登录

考生打开考试系统后（注意打开系统前打开读屏软件），进入期次选择页面，如图 1 所示，选择对应的考试，如果只有一个期次直接进入考生登录页面。



图 1：期次选择

考生进入登录界面后，如图 2 所示，根据语音输入准考证号和身份证号，按 alt+F 键可以光标聚焦，并语音提示，按 ctrl+J 键可以语音听取输入的内容，然后按 ctrl 加回车或点击“进入”按钮进入考试系统。



图 2：考生登录界面

考生登录出错会出现错误提示，如图 3 所示，将语音播报错误信息，按 ESC 键或“关闭提示”按钮关闭提示框。

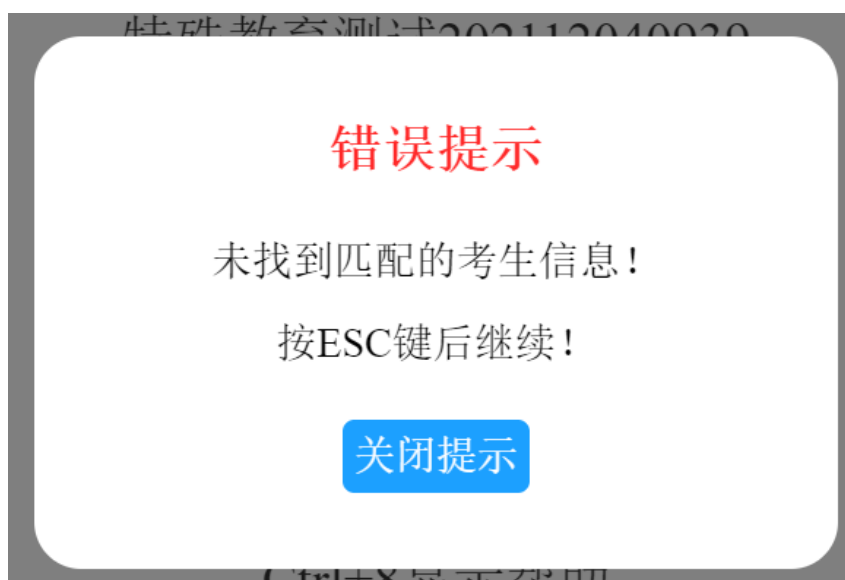


图 3：考生登录错误提示框

如果考试已登录，将出现续考处理提示框，如图 4 所示，请联系监考老师进行“续考”操作后，才能再次进入考试。



图 4：续考处理提示框

考生按 Ctrl 加 8 将出现帮助提示框，如图 5 所示，将语音播报快捷键提示，按 ESC 键或“关闭帮助”按钮关闭提示框。

快捷键	功能	快捷键	功能
Ctrl+8	打开帮助列表	Ctrl+9	切换到大字版和正常版
Ctrl+N	切换到题目一	Ctrl+M	切换到最后题
Ctrl+H	切换上一大题	Ctrl+L	切换下一大题
Ctrl+0	直接听题干	Ctrl+1	直接听选项A
Ctrl+2	直接听选项B	Ctrl+3	直接听选项C
Ctrl+4	直接听选项D	Ctrl+5	直接听答题状态
Ctrl+6	读取试题	Ctrl+7	读取剩余时间
Ctrl+F	语音暂停	Ctrl+E	语音继续
Ctrl+C	语音取消	Alt+0	标疑试题
Alt+1	选择答案A	Alt+2	选择答案B
Alt+3	选择答案C	Alt+4	选择答案D
Alt+5	进入上一题	Alt+6	进入下一题
Alt+7	进入所有标疑题模式或返回正常模式	Alt+8	进入所有未答题模式或返回正常模式
Ctrl+K	刷新	回车	下一步
Alt+F	填空简答聚焦	Alt+回车	填空简答保存答案
Ctrl+Alt+Q	结束考试	ESC	关闭提示框
Ctrl+O	黑白对比度	Ctrl+G	按题号搜索题目
Ctrl+I	打开系统放大镜	Ctrl+J	读取登录/搜索内容

图 5：快捷键帮助提示框

考生按 Ctrl 加 O 键，将开启黑白模式，如图 6 所示，考生可根据需要按 Ctrl 加 O 键返回正常模式。



图 6：黑白模式

考生可通过按 Ctrl 加 I 键打开系统放大镜,如图 7 所示,点击“×”关闭放大镜。



图 7：打开系统放大镜

2.信息核对

考生成功登录考生系统后，将语音播报考生的基本信息，考试试卷名称、考试时间，如图 8 所示，确认无误后根据语音提示按回车键进行下一步操作。按 ctrl 加空格可刷新信息和考试时间。



图 8：考生信息核对页面

3.考场规则、考生须知

在确认个人信息无误后，则进入考试规则及考生承诺环节，如图 9 所示。进入页面后先听取考试时间，再播放考场规则和考生须知，在考试过程中仍可以随时使用 **ctrl+8** 组合键获得操作帮助。在认真了解此页面信息，开始考试后按回车键可进入考试环节。



图 9：考场规则和考生须知

4.考试

4.1 考试界面

考生进入考试开始答题后，将逐题的呈现试题信息，如图 10 所示，

考生可以通过各项组合功能键进行答题、标疑、试题跳转等操作，同时也可以随时了解当前考试时间，答题状态等辅助信息。



图 10：考试答题

4.2 答题

进入到答题状态系统将先读题号，再读题型及试题内容。考生可使用下列功能键进行各项操作。

- 直接听答题状态 ctrl+5
- 了解考试剩余时间 ctrl+7
- 试题切换：
 - 进入上一题 alt+5
 - 进入下一题 alt+6
- 答题帮助：
 - 操作帮助 ctrl+8
- 读取试题：
 - 读取试题 ctrl+6
 - 直接听题干 ctrl+0

● 作答保存：alt+回车

● 语音控制：

语音暂停 ctrl+F

语音继续 ctrl+E

语音取消 ctrl+C

4.3 主观题作答

以作文题作答为例，如图 11 所示，光标会自动聚焦到答题框，考试可直接作答，完成作答后按 alt 加回车键或者“保存”按钮保存答案。

题型：作文题

阅读下面的材料，根据题目要求写作。

第1题

成长即向成熟的阶段发展，在这个发展过程中，随着我们年龄的增长，知识的不断积累、自身素养的不断提升，我们不再脆弱，不再任性，不再迷茫，不再懒惰，不再逃避……

请以“我不再 ”为题，写一篇不少于600字的文章。

注意：①请根据所写内容，把题目补充完整。横线上可以填写“自卑”“任性”“迷茫”“懒惰”“孤独”等词语。②除诗歌外，文体自选。③不得抄袭、套作。④文中不得出现真实的姓名和学校名。

请输入填空内容

保存

图 11：作文题答题界面

4.4 完成考试

考试完成考试或考试时间结束，按 ctrl+alt+Q 键或点击完成考试按钮来完成考试，出现提示框，并语音播报考试情况，如图 18 所示，考试确认后按回车或点击“确认”按钮，将出现二次确认提示框，如图 19 所示，考试确认后再次按回车或点击“确认”按钮进行交卷。如果考生选择继续考试则按 ESC 键。

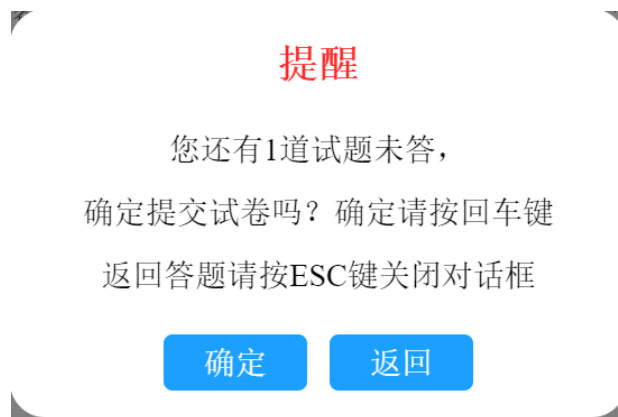


图 18：完成考试确认提示框

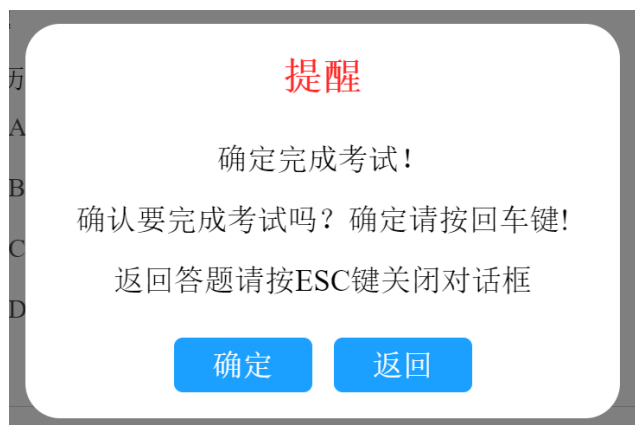


图 19：完成考试二次确认提示框

1. 附表：快捷键清单

功 能	控制方式	功能键设置
标疑试题	操作	alt+0
进入上一题	操作	alt+5
进入下一题	操作	alt+6
切换到题目一	操作	ctrl+N
切换到最后题	操作	ctrl+M
切换上一大题	操作	ctrl+H
切换下一大题	操作	ctrl+L
进入所有标疑题模式或返回正常模式	操作	alt+7

进入所有未答题模式或返回正常模式	操作	alt+8
输入框光标聚焦	操作	alt+F
主观题保存答案	操作	Alt+enter
结束考试	操作	Ctrl+alt+Q
直接听题干	听取	ctrl+0
直接听答题状态	听取	ctrl+5
读取试题	听取	ctrl+6
剩余时间	听取	ctrl+7
操作帮助	听取	ctrl+8
切换到大字版和正常版	切换	ctrl+9
语音暂停	听取	ctrl+F
语音继续	听取	ctrl+E
语音取消	听取	ctrl+C
确认登录	确认	ctrl+enter
确认	确认	enter
关闭提示框	关闭	ESC
打开/关闭黑白模式	操作	ctrl+O
打开系统放大镜	操作	ctrl+I
读取登录输入框内容	听取	ctrl+J
题目搜索	操作	ctrl+G
信息刷新	操作	Alt+K