

浙江特殊教育职业学院 无障碍考试系统操作手册

（听障、肢残考生使用版）

一、软件运行环境要求

- 硬件要求：CPU:奔腾双核 2.00GHz 以上, 内存:2G 以上, 硬盘:100G 以上;鼠标键盘等配套设备。
- 软件要求：Windows7 及以上版本操作系统（最好使用 win10）、输入法自备。

二、考试软件安装

- 1、访问软件安装网址：<http://wzaks.zcse.edu.cn:1260/>



- 2、点击下载“运行环境”和“考试软件”。
- 3、下载完成后请先安装“运行环境”后再安装“考试软件”。考试



软件安装完毕后，电脑系统桌面将会出现图标。

三、考试软件使用

1、考试登录

考生打开考试系统后（注意保持读屏软件在启动状态），进入期次选择页面，如图 1 所示，选择对应的考试，如果只有一个期次直接进入考生登录页面。

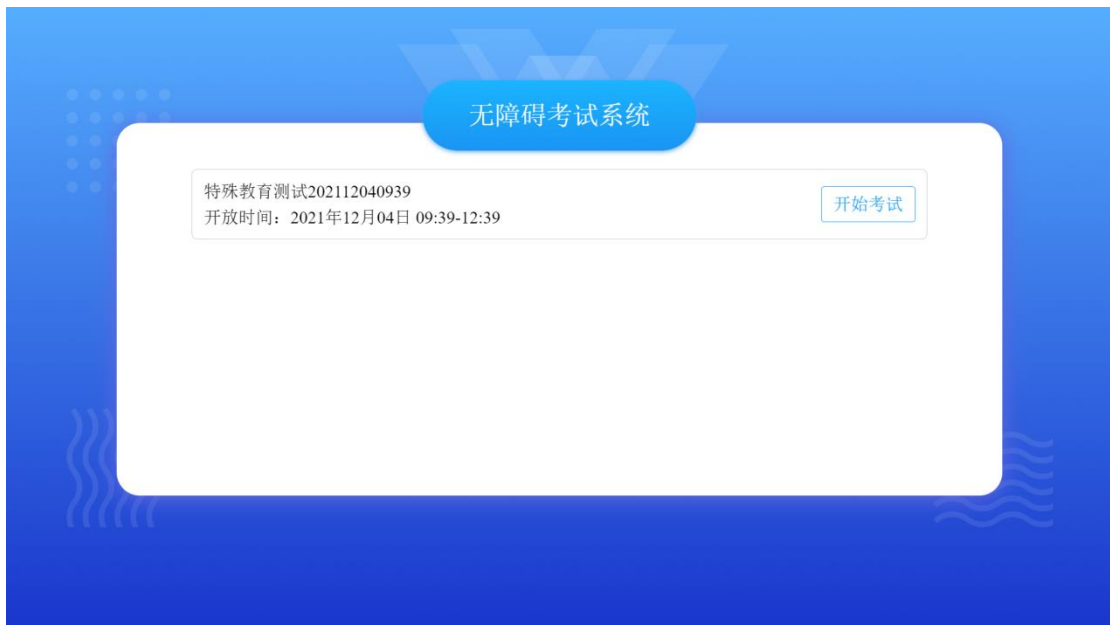


图 1：期次选择

考生进入登录界面后，如图 2 所示，输入准考证号和身份证号，然后按 ctrl 加回车或点击“进入”按钮进入考试系统。



图 2：考生登录界面

考生登录出错会出现错误提示，如图 3 所示，按 ESC 键或“关闭提示”按钮关闭提示框。



图 3：考生登录错误提示框

如果考试已登录过，重新登录，将出现续考处理提示框，如图 4 所示，请联系监考老师进行“续考”操作后，才能再次进入考试。



图 4：续考处理提示框

2.信息核对

考生成功登录考生系统后，将核对考生的基本信息，考试试卷名称、考试时间，如图 8 所示，确认无误后按回车键进行下一步操作。可点击“刷新”按钮刷新信息和考试时间。

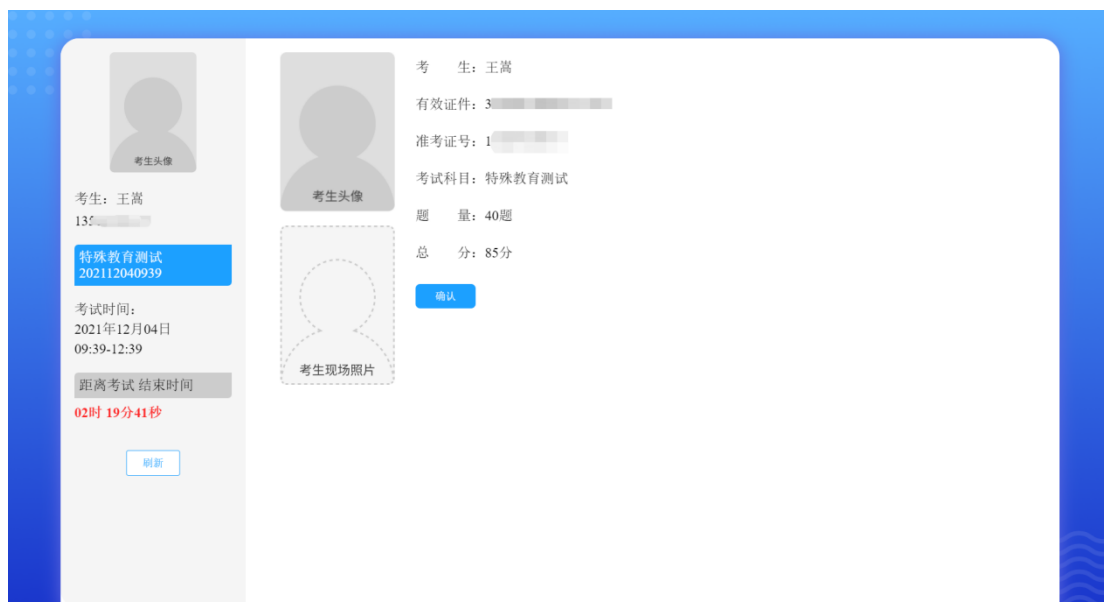


图 8：考生信息核对页面

3.考场规则、考生须知

在确认个人信息无误后，则进入考试规则及考生承诺环节，如图 9 所示。



图 9：考场规则和考生须知

进入考场规则和考生须知阅读页面,仔细阅读后点击“开始考试”或按回车键可进入考试环节。

4.考试

4.1 考试界面

考生进入考试开始答题后,将逐题的呈现试题信息,如图 10 所示,考试界面上的功能按钮有“标记”、“转到未作答”、“转到标记题”、“上一题”、“下一题”、“完成考试”、“<”、“>”。



图 10：考试答题界面

各按钮功能解释如下：

“显示桌面”：最小化答题界面，显示电脑桌面；

“标记”：标记答题中有疑问的题目，方便复查；

“转到未答题”：在答题卡中展示所有未作答题目题号；

“转到标记题”：在答题卡中展示所有标记过的题目题号；

“上一题”：切换到上一道题目，在作答区展示题目信息；

“下一题”：切换到下一道土木，在作答区展示题目信息；

“完成考试”：答题结束后，如果需要提前交卷可以通过该按钮实现交卷；

“<”：答题卡切换到上一页，展示上一页题号；

“>”：答题卡切换到下一页，展示下一页题号。

4.2 客观题答题

单选题、多选题和判断题，请直接选择作答答案，系统将会自动保存作答结果。如图 11 所示：

题型：单选题

每道试题有若干个备选答案，请从中选择一个最佳答案，并用鼠标选中相应答案前的方框，以示正确答案，各备选答案前的方框中出现“√”即为选中。

第1题

下列句子组成语段，顺序排列正确的一项是（ ）

①她属于更文明更高尚更发展得良好的人。②这就是善良的力量。③她属于更文明更民主更发展更富强的社会。④她属于人，她属于历史属于文明属于理性属于科学。⑤善良的力量就在于她是人的。

☐ A、④②①③⑤

☐ B、②⑤④①③

☒ C、⑤④②③①

☐ D、③①②⑤④

直接选择答案完成作答

图 11：客观题答题界面

4.3 主观题作答

以下以作文题为例，在作文题作答时请根据题目要求在上传作答

答卷照片，如图 12 所示：

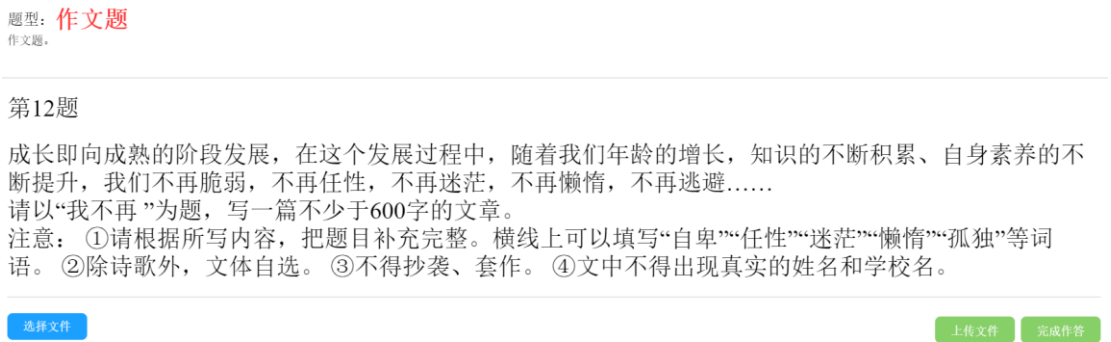


图 12：主观题答题界面

使用“显示桌面”按钮，最小化考试界面并显示电脑桌面。将作答结果使用手机拍摄后，上传到电脑上。通过“选择文件”按钮选择照片后，点击“上传文件”。文件上传成功后再点击“完成作答”。如图 13 所示：



图 13：作文题/实操题答题步骤

4.4 完成考试

完成考试或考试时间结束，点击“完成考试”按钮来完成考试，出现提示框，如图 14 所示，考试确认后按回车或点击“确认”按钮，将出现二次确认提示框，如图 15 所示，考试确认后再次按回车或点

击“确认”按钮进行交卷。如果考生选择继续考试则按 ESC 键。

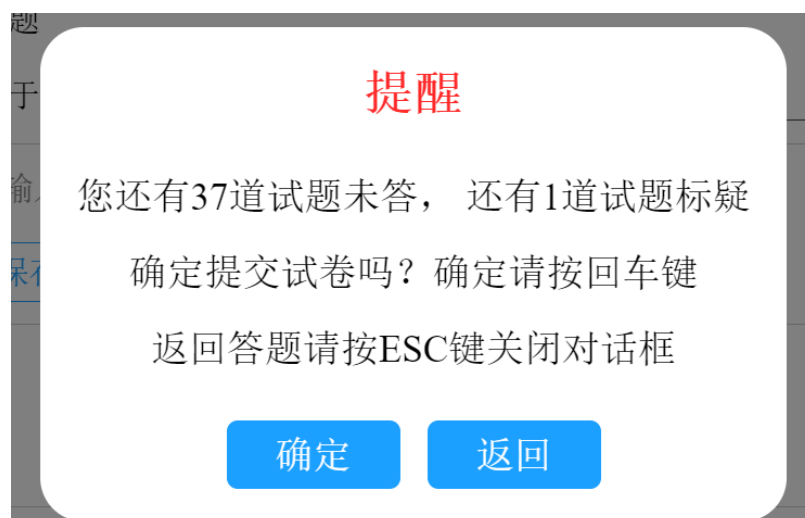


图 14：完成考试确认提示框

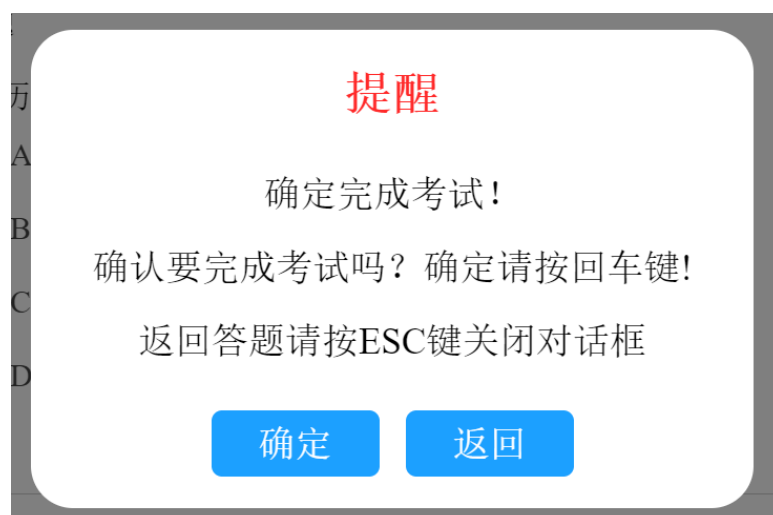


图 15：完成考试二次确认提示框